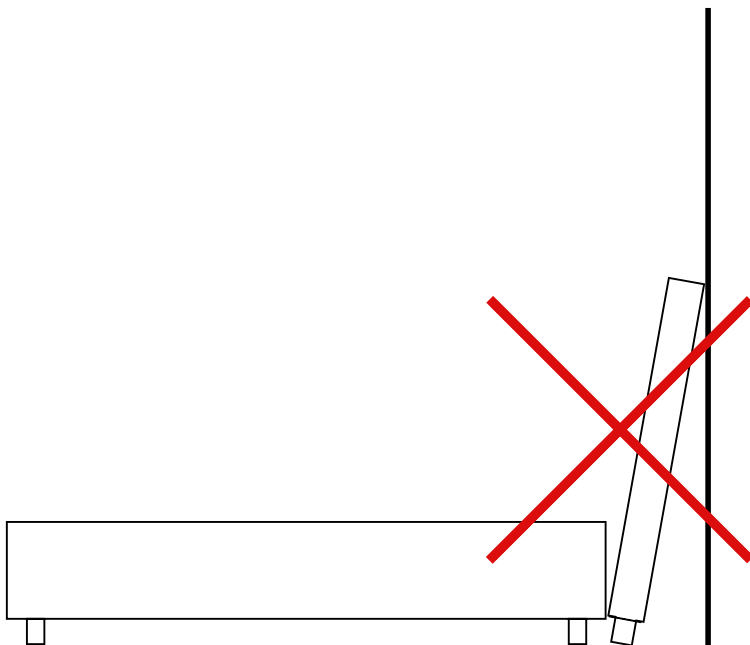
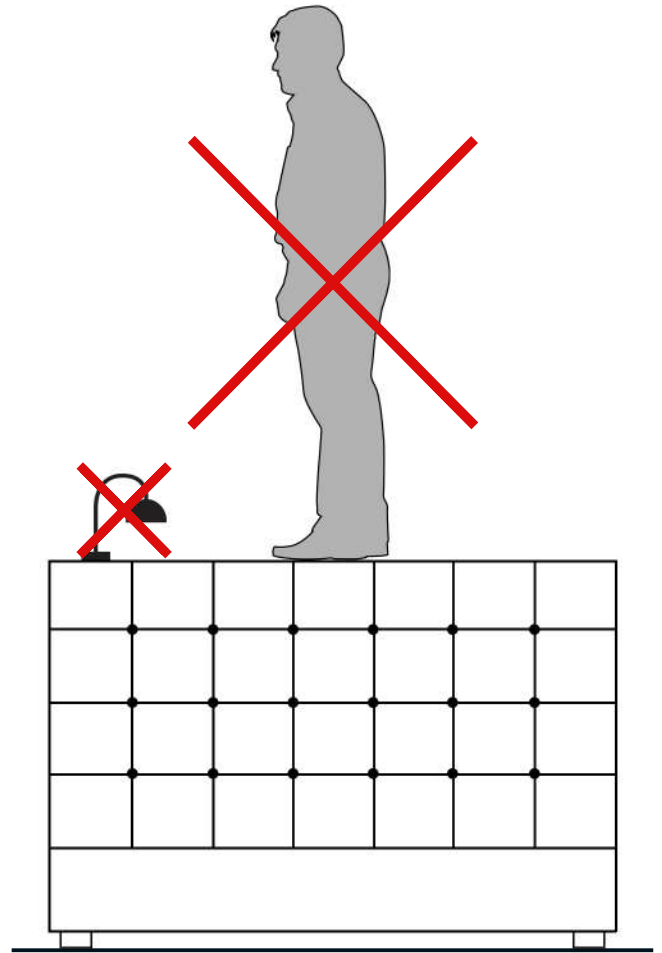
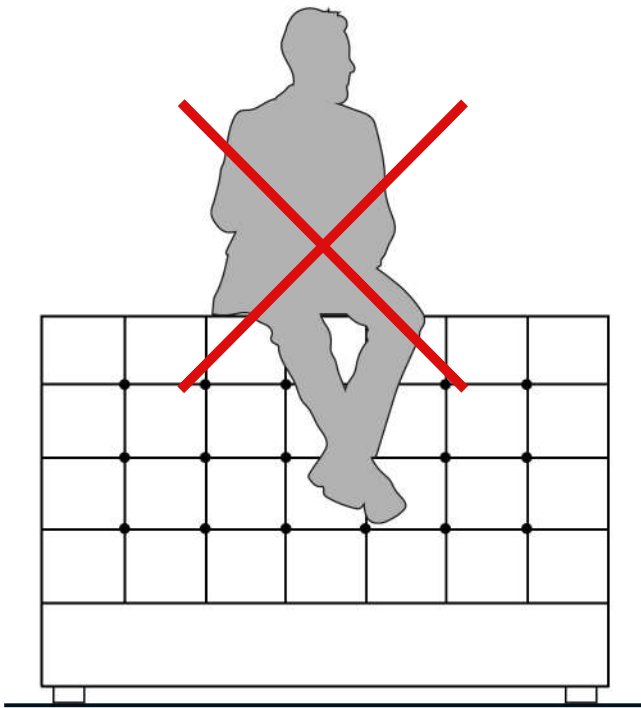


FICHE D'AVERTISSEMENT DE SÉCURITÉ TÊTE DE LIT CONSTANCE

MOBILIER À USAGE DOMESTIQUE EN INTÉRIEUR UNIQUEMENT.

Les meubles contenant des panneaux à base de bois peuvent émettre des substances polluantes dans l'air. Il est donc recommandé après l'installation du meuble, d'aérer fréquemment la pièce pendant au moins quatre semaines.



FICHE D'AVERTISSEMENT DE SÉCURITÉ - TÊTE DE LIT CONSTANCE

1. AVERTISSEMENTS GÉNÉRAUX

- Utilisation appropriée : La tête de lit est conçue pour être posée entre le sommier et le mur sans fixation murale. Elle est destinée à un usage domestique uniquement et ne doit pas être utilisée à d'autres fins ni dans des environnements commerciaux.
- Capacité : Ne pas utiliser la tête de lit comme un support pour s'asseoir, grimper ou se tenir debout. Elle n'est pas conçue pour supporter le poids d'une personne ou d'objets lourds.
- Positionnement : Assurez-vous que la tête de lit est bien positionnée entre le sommier et le mur, de manière stable. Une mauvaise position peut entraîner un glissement ou une chute.

2. PRÉCAUTIONS D'INSTALLATION

- Position stable : Vérifiez que la tête de lit est solidement placée entre le sommier et le mur. Si elle bouge ou glisse, ajustez-la jusqu'à ce qu'elle soit bien calée.
- Ne pas forcer le positionnement : Si la tête de lit semble mal ajustée ou instable, arrêtez et vérifiez l'espacement entre le sommier et le mur. Ne forcez pas le positionnement pour éviter d'endommager la structure de la tête de lit.
- Vérifications périodiques : Il est recommandé de vérifier régulièrement que la tête de lit est toujours bien en place. Les mouvements fréquents du lit peuvent la déplacer légèrement avec le temps.

3. COMPORTEMENT À ÉVITER

- Ne pas s'asseoir ou monter sur la tête de lit : La tête de lit est conçue uniquement pour un usage décoratif ou fonctionnel en tant que dossier. Ne vous asseyez pas, ne grimpez pas ou ne vous appuyez pas fortement dessus, car cela pourrait entraîner des blessures ou endommager la structure.
- Ne pas suspendre d'objets lourds : Évitez de suspendre ou d'accrocher des objets lourds sur la tête de lit. Le poids excessif peut provoquer son glissement ou endommager ses matériaux.
- Éviter les pressions excessives : Ne poussez pas ou ne tirez pas fortement sur la tête de lit, cela pourrait la déloger de sa position entre le sommier et le mur.

4. MAINTENANCE ET NETTOYAGE

- Nettoyage : Suivez les instructions du fabricant pour le nettoyage de la tête de lit. Utilisez des produits non abrasifs pour éviter d'endommager les matériaux, surtout si la tête de lit est en bois, tissu ou simili.
- Vérifications des matériaux : Si la tête de lit montre des signes de dégradation (fissures, déchirures, etc.), faites appel à un professionnel pour effectuer des réparations avant que le problème ne s'aggrave.

5. PRÉCAUTIONS SUPPLÉMENTAIRES

- Chaleur excessive : Ne placez pas la tête de lit à proximité de sources de chaleur directe comme des radiateurs ou des cheminées, afin d'éviter la déformation des matériaux ou des risques d'incendie.
- Humidité : Si votre tête de lit est en bois ou en tissu, protégez-la de l'humidité excessive pour éviter les moisissures ou la détérioration des matériaux.

ATTENTION : Le non-respect de ces consignes peut entraîner des blessures graves ou des dommages matériels. Utilisez toujours la tête de lit conformément aux recommandations du fabricant pour garantir la sécurité de tous les utilisateurs.



FR

Donnez ou recyclez
vos meubles.



ou



ou



<https://quefairemesdechets.fr>



LE TRI
+ FACILE



BAC
DE
TRI