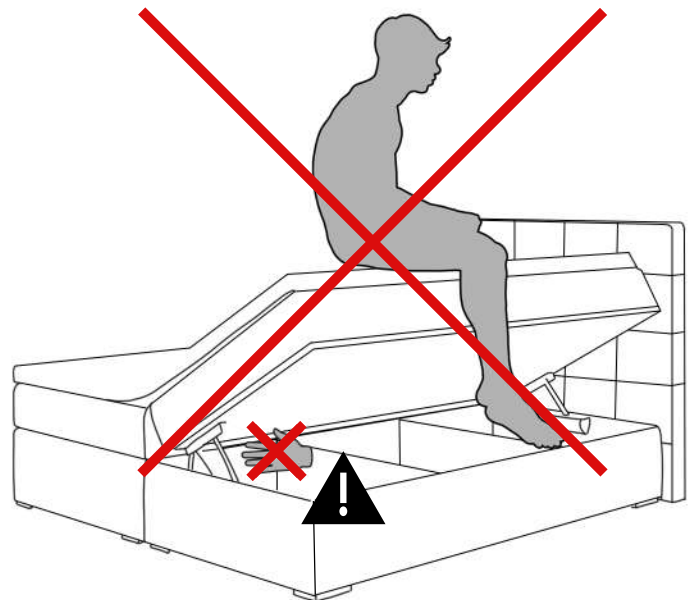
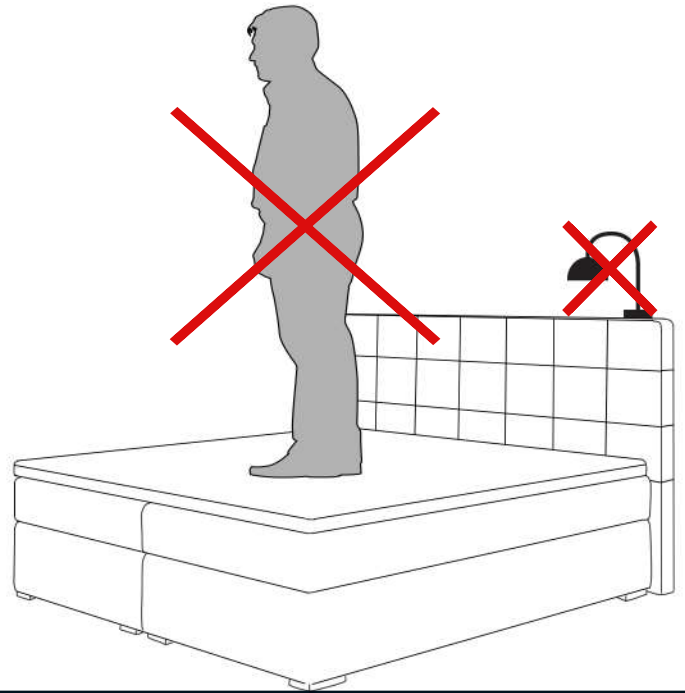
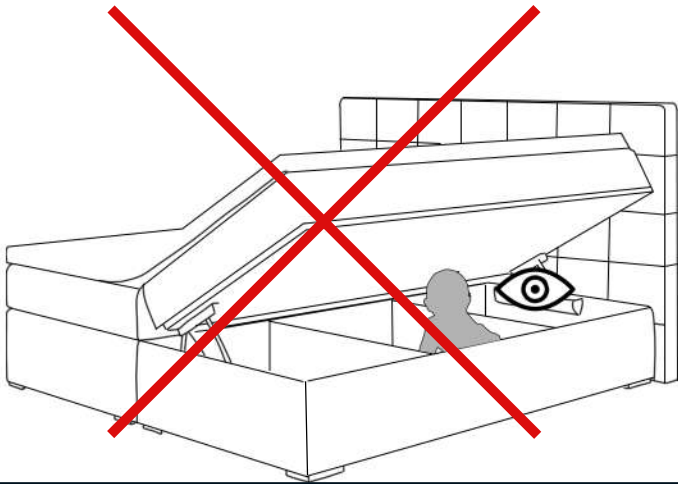


FICHE D'AVERTISSEMENT DE SÉCURITÉ LIT COFFRE + MATELAS NAPOLI

MOBILIER À USAGE DOMESTIQUE EN INTÉRIEUR UNIQUEMENT.



Les meubles contenant des panneaux à base de bois peuvent émettre des substances polluantes dans l'air. Il est donc recommandé après l'installation du meuble, d'aérer fréquemment la pièce pendant au moins quatre semaines.



FICHE D'AVERTISSEMENT DE SÉCURITÉ - LIT COFFRE + MATELAS NAPOLI

1. AVERTISSEMENTS GÉNÉRAUX

- Utilisation appropriée : Ce lit coffre est conçu pour un usage domestique en intérieur, idéal pour une chambre à coucher. Il n'est pas destiné à un usage commercial ni à des activités autres que le repos.
- Capacité de charge: Respectez les charges maximales indiquées pour chaque élément (matelas, structure, mécanisme des coffres). Une surcharge peut endommager la structure ou le mécanisme d'ouverture des coffres.

2. PRÉCAUTIONS D'INSTALLATIONS

- Surface plane : Installez le lit sur une surface stable et plane pour garantir son bon fonctionnement et éviter tout risque d'instabilité.
- Assemblage : Suivez les instructions de montage fournies. Assurez-vous que toutes les fixations sont correctement serrées et que les mécanismes des coffres fonctionnent correctement avant utilisation.
- Alignement des coffres: Veillez à ce que les coffres de rangement soient parfaitement alignés et que leurs systèmes d'ouverture/fermeture soient fluides et sécurisés.
- Vérifications périodiques : Inspectez régulièrement les fixations, charnières, et le mécanisme d'ouverture des coffres pour détecter toute usure ou dysfonctionnement.

3. COMPORTEMENTS À ÉVITER

- Ne pas sauter sur le lit : Ce lit n'est pas conçu pour supporter des sauts ou des mouvements brusques, ce qui pourrait endommager la structure ou les mécanismes des coffres.
- Capacité de charge : Ne dépassez pas la charge maximale recommandée pour le sommier ou les coffres.
- Manipulation des coffres : N'essayez pas d'ouvrir les coffres lorsque le lit est chargé ou lorsque le mécanisme est sous tension excessive.
- Ne pas s'appuyer lourdement sur les coffres ouverts : Une surcharge sur le couvercle ouvert d'un coffre peut endommager les charnières ou provoquer un basculement.
- Coffres non destinés au jeu : Les coffres de rangement ne sont pas un espace de jeu. Ne laissez pas les enfants y accéder sans surveillance. Assurez-vous qu'aucune personne, en particulier un enfant, ne se trouve à l'intérieur d'un coffre lors de sa fermeture.
- Attention aux mains et aux doigts : Lors de la fermeture des coffres ou de la manipulation des mécanismes, soyez vigilant pour éviter tout risque de coincement ou de blessure.
- Ne rien poser sur la tête de lit : La tête de lit n'est pas conçue pour supporter des objets. Évitez d'y poser des décorations, livres ou tout autre objet, car cela pourrait causer des déséquilibres ou endommager la structure.

4. ENTRETIEN ET MAINTENANCE

- Nettoyage : Nettoyez la structure avec un chiffon doux et des produits adaptés au matériau (bois, tissu, simili, velours, etc.). Évitez les produits abrasifs qui pourraient détériorer la surface.
- Protection : Protégez le lit de l'humidité excessive et des expositions prolongées au soleil, qui pourraient détériorer les matériaux ou provoquer une décoloration.
- Mécanismes : Lubrifiez régulièrement les charnières et les mécanismes des coffres avec un produit adapté pour maintenir un fonctionnement fluide.

5. UTILISATION DES COFFRES

- Ouverture sécurisée : Assurez-vous que les coffres sont vides ou qu'ils ne contiennent pas de charges excessives avant d'utiliser le mécanisme d'ouverture.
- Stabilité lors de l'ouverture : Lors de l'accès aux coffres, assurez-vous que la base du lit est stable et que personne ne se trouve sur le lit pour éviter tout déséquilibre.
- Manipulation douce : Ouvrez et fermez les coffres lentement pour éviter d'endommager les charnières ou le système d'amortissement.
- Vérification préalable : Avant de fermer un coffre, vérifiez qu'aucune personne, objet ou partie du corps (mains, doigts) ne se trouve à l'intérieur ou sur le bord du coffre pour éviter tout risque de blessure ou de coincement.

6. RISQUES LIÉS À L'ENVIRONNEMENT

- Humidité excessive : Ne placez pas le lit dans des environnements trop humides qui pourraient abîmer les matériaux (bois, métal, etc.) et les mécanismes.
- Utilisation extérieure interdite : Ce produit est exclusivement destiné à un usage intérieur. Une exposition prolongée aux éléments extérieurs (pluie, soleil, poussière) peut entraîner une détérioration rapide.

ATTENTION : Le non-respect de ces consignes peut entraîner des accidents, des dommages matériels ou une diminution de la durée de vie du produit. En suivant ces recommandations, vous assurez une utilisation sécurisée et prolongée de votre lit coffre.



<https://quefairedemesdechets.fr>

