


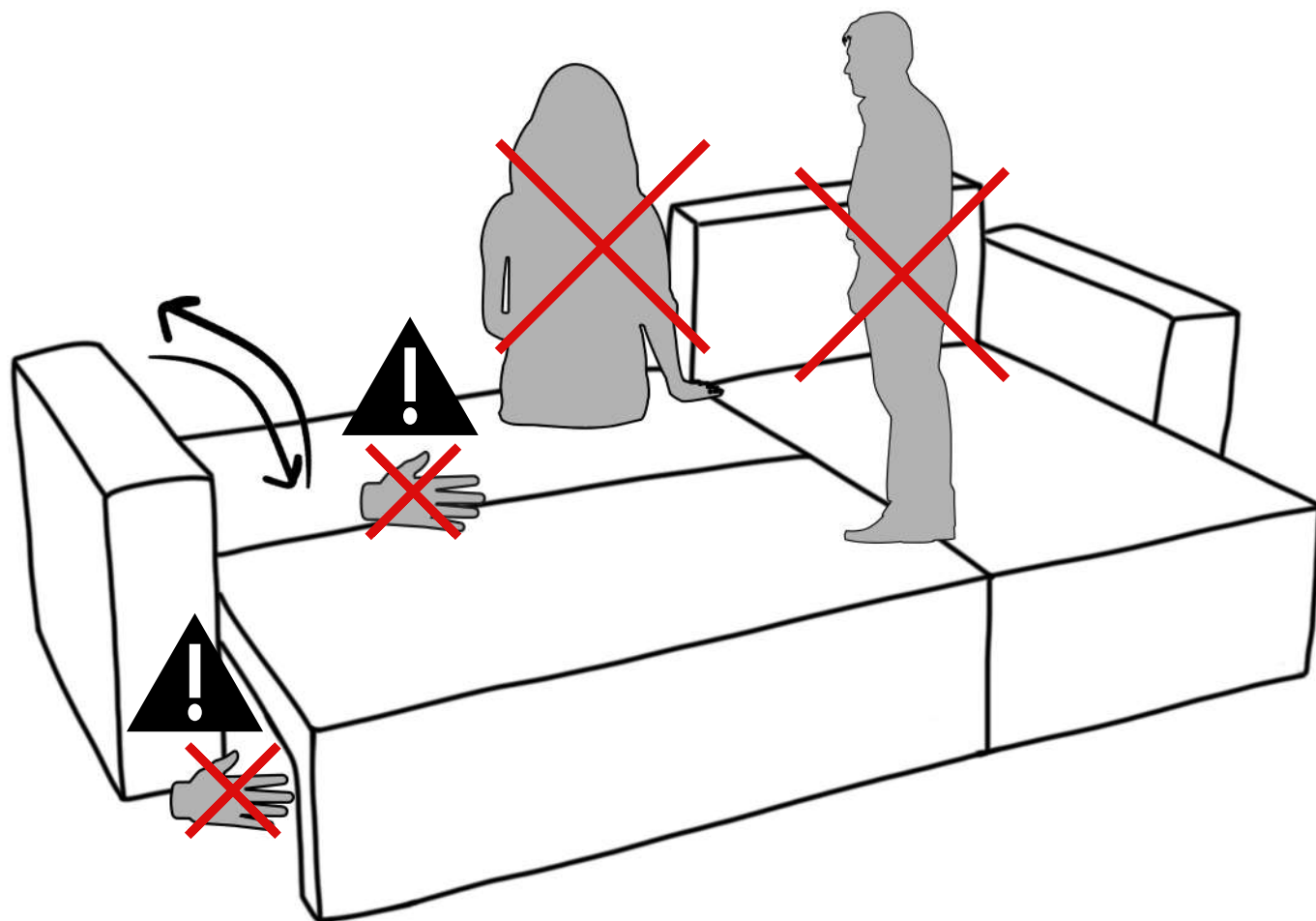
FICHE D'AVERTISSEMENT DE SÉCURITÉ CANAPÉ D'ANGLE LORENZO

MOBILIER À USAGE DOMESTIQUE EN INTÉRIEUR UNIQUEMENT.

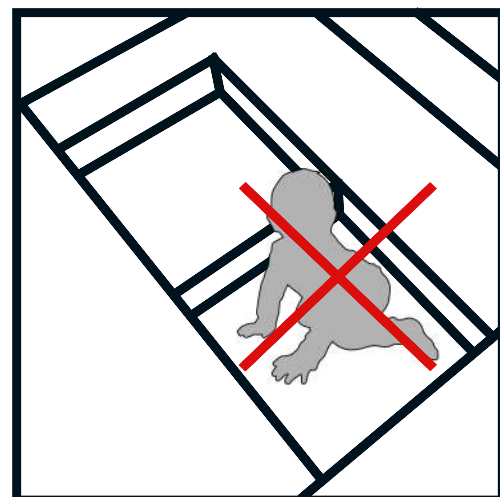
Les meubles contenant des panneaux à base de bois peuvent émettre des substances polluantes dans l'air. Il est donc recommandé après l'installation du meuble, d'aérer fréquemment la pièce pendant au moins quatre semaines.



Risque de pincement ou de blessure lors des manipulations. Assurez-vous que le mécanisme ne soit pas endommagé, obstrué et qu'il n'y ait pas d'enfants ou d'animaux avant de manipuler les pièces.



Intérieur du coffre de rangement.



FICHE D'AVERTISSEMENT DE SÉCURITÉ - CANAPÉ D'ANGLE LORENZO

1. AVERTISSEMENTS GÉNÉRAUX

- Utilisation appropriée : Ce canapé est conçu pour un usage domestique uniquement. Il ne doit pas être utilisé à des fins professionnelles ou dans des environnements industriels.
- Capacité : Respectez la capacité de charge maximale indiquée dans le manuel d'utilisateur. Ne dépassez pas cette limite pour éviter tout risque d'effondrement ou de dommages.
- Assemblage : Assurez-vous que le canapé est correctement assemblé conformément aux instructions du fabricant. Vérifiez régulièrement les vis et les fixations pour s'assurer qu'elles sont bien serrées.
- Supervision des enfants : Ne laissez jamais des enfants utiliser ou jouer sur le canapé sans surveillance. L'ouverture et la fermeture des compartiments comme le coffre ou la fonction convertible en lit peuvent causer des blessures graves.
- Ne pas monter sur le canapé : Ne montez pas sur le canapé, car cela peut endommager le cadre ou entraîner des chutes dangereuses.
- Ne pas sauter sur le canapé : Sauter sur le canapé est strictement interdit. Cela peut endommager les ressorts, la structure interne, et entraîner des blessures.

2. UTILISATION DU COFFRE

- Ouverture et fermeture : Manipulez le coffre avec précaution. Évitez de le forcer et assurez-vous qu'aucun obstacle ne bloque son ouverture ou sa fermeture.
- Rangement sécurisé : Ne stockez pas d'objets lourds ou dangereux dans le coffre, car ils pourraient tomber et provoquer des blessures lors de l'ouverture.

3. UTILISATION DE LA FONCTION CONVERTIBLE EN LIT

- Transformation en lit : Lors de la transformation du canapé en lit, assurez-vous que le mécanisme est déployé entièrement et de manière sécurisée. Ne forcez pas le mécanisme si vous rencontrez une résistance.
- Supervision des enfants : Les enfants doivent être éloignés lors de l'utilisation de la fonction convertible pour éviter qu'ils ne se coincent ou ne se blessent.
- Utilisation des draps et matelas : Utilisez uniquement des matelas adaptés et des draps ajustés pour éviter tout risque de chute ou de glissement.

4. PRÉCAUTIONS SUPPLÉMENTAIRES

- Ventilation : Assurez-vous que la zone autour du canapé est bien ventilée, surtout s'il est placé près de sources de chaleur, afin d'éviter une surchauffe.
- Incendie : Ne placez pas le canapé près de flammes nues ou d'appareils de chauffage pour éviter les risques d'incendie. Ne laissez jamais des objets inflammables (tels que des couvertures, coussins, ou autres tissus) trop près de sources de chaleur.
- Ne pas s'asseoir sur les accoudoirs : Les accoudoirs ne sont pas conçus pour supporter le poids d'une personne. Ne vous asseyez pas ou ne vous appuyez pas dessus pour éviter de les endommager ou de perdre l'équilibre.

5. MAINTENANCE ET NETTOYAGE

- Nettoyage : Suivez les instructions de nettoyage recommandées par le fabricant. Utilisez des produits non agressifs pour préserver les matériaux.
- Réparations : Si des pièces du canapé sont endommagées, faites appel à un professionnel pour les réparer. N'essayez pas de démonter ou de réparer le mécanisme de conversion en lit vous-même.

ATTENTION :

Le non-respect de ces consignes de sécurité peut entraîner des blessures graves ou des dommages matériels. Utilisez toujours le produit en respectant les recommandations du fabricant pour assurer la sécurité de tous les utilisateurs.



<https://quefairedemesdechets.fr>

